



Fundur lögreglu á Seltjarnarnesi 2014



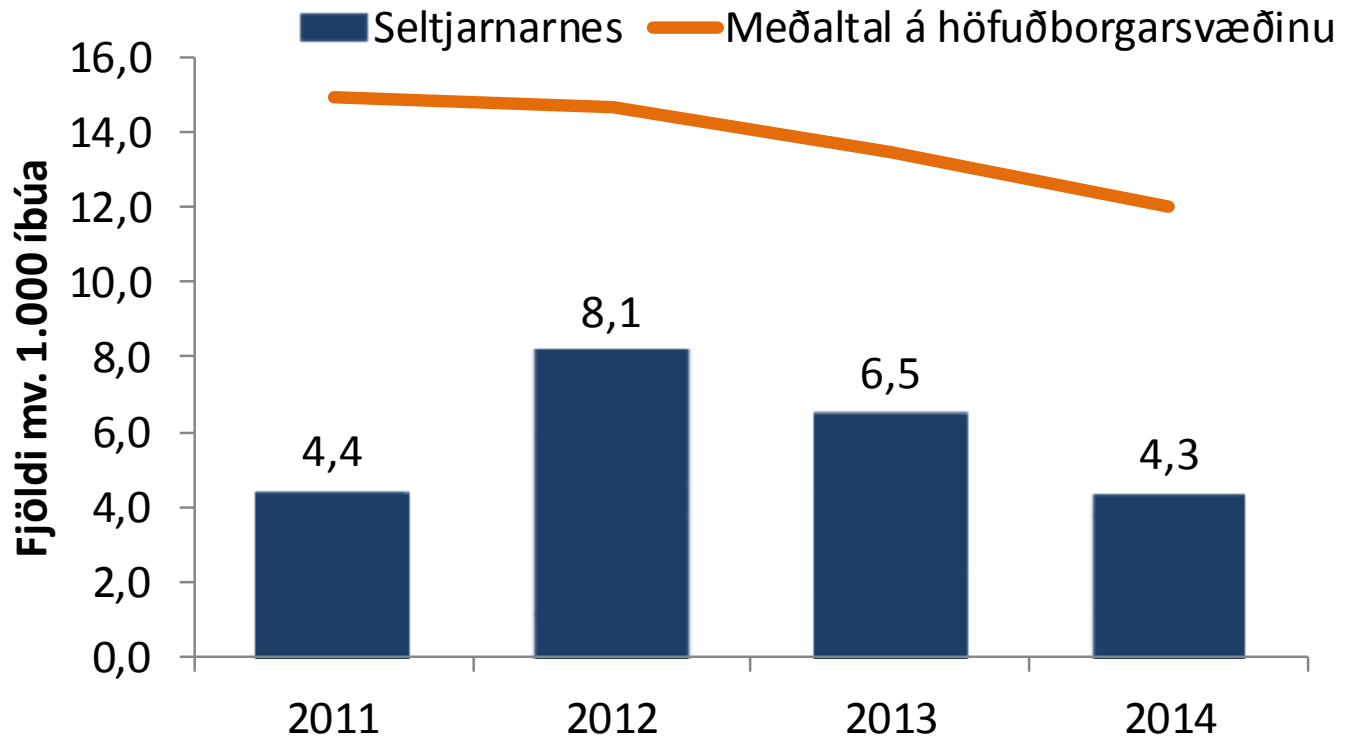
Lögreglan á höfuðborgarsvæðinu



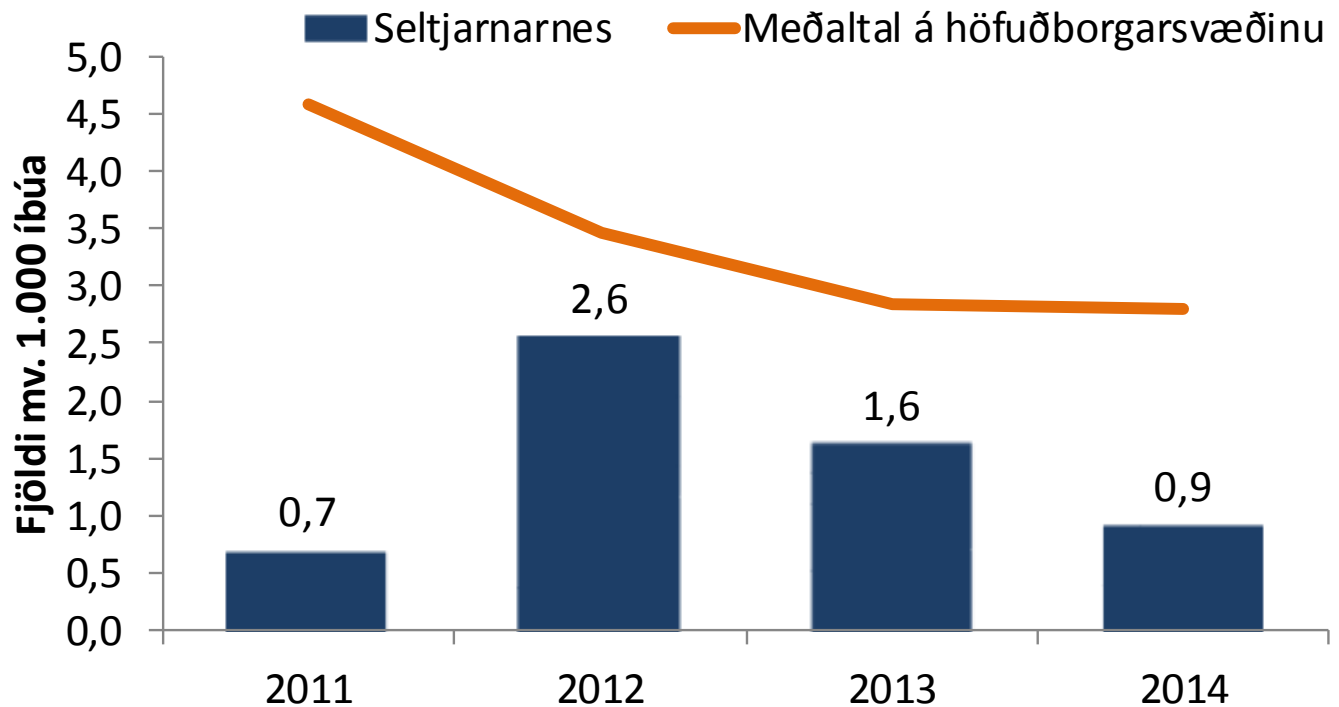
Efni

- Helstu afbrota- og slysatölur
- Þolendakönnun
- Samantekt

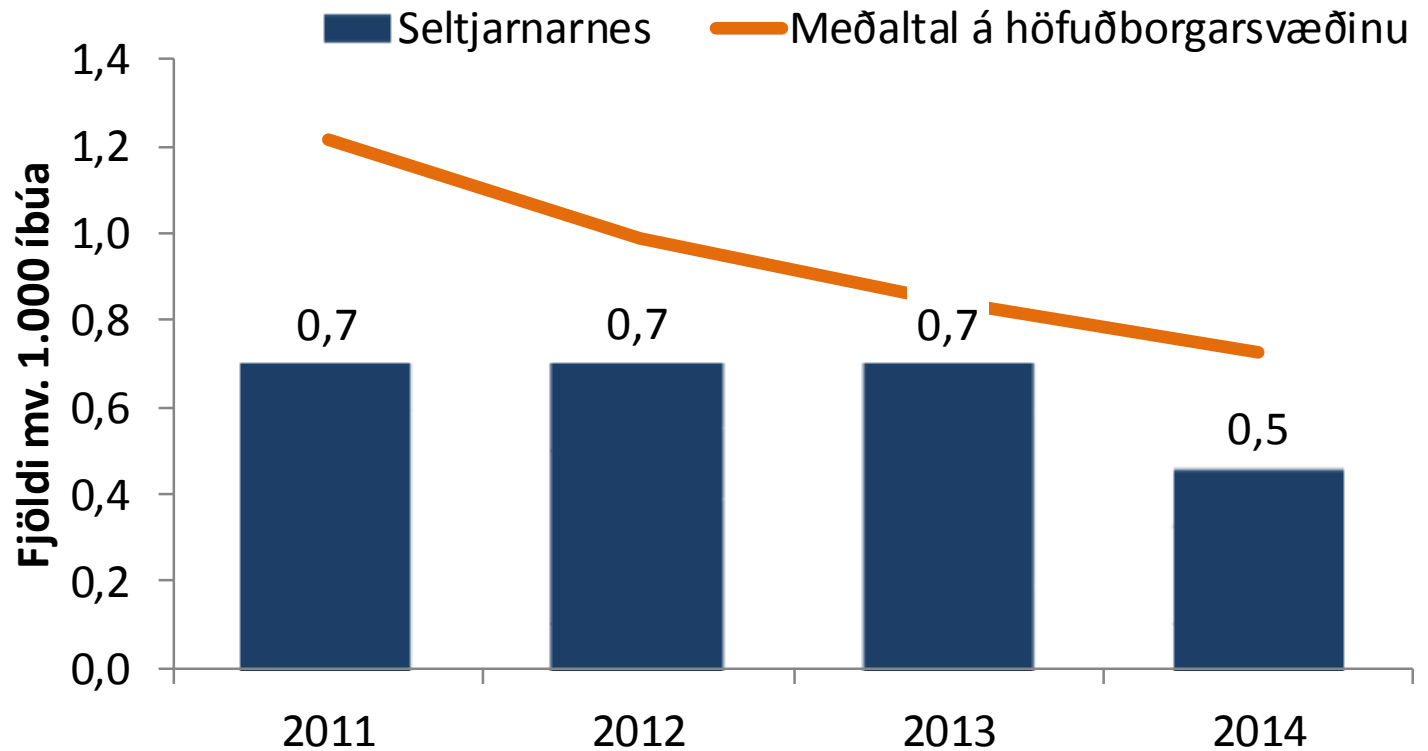
Fjöldi tilkynntra þjófnaða frá janúar til október 2011 til 2014 miðað við 1.000 íbúa



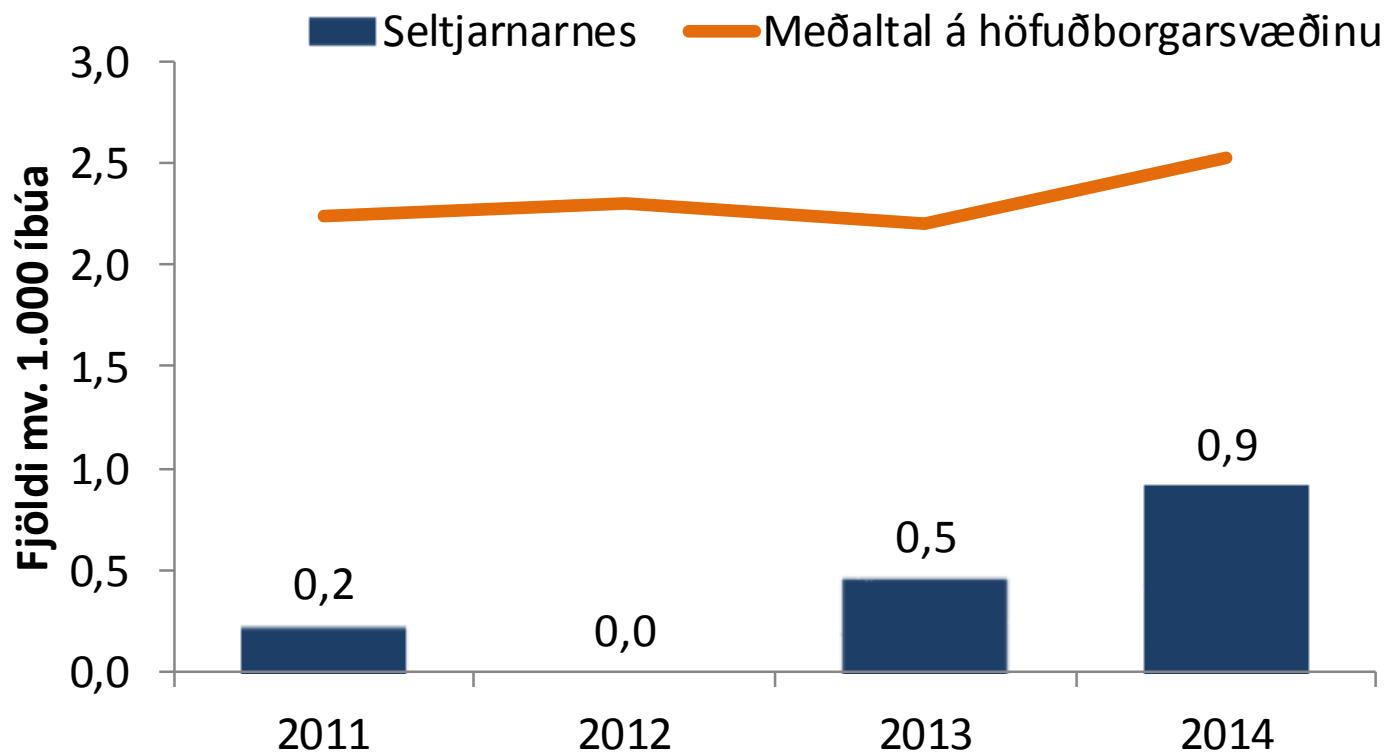
Fjöldi tilkynntra innbrota frá janúar til október 2011 til 2014 miðað við 1.000 íbúa



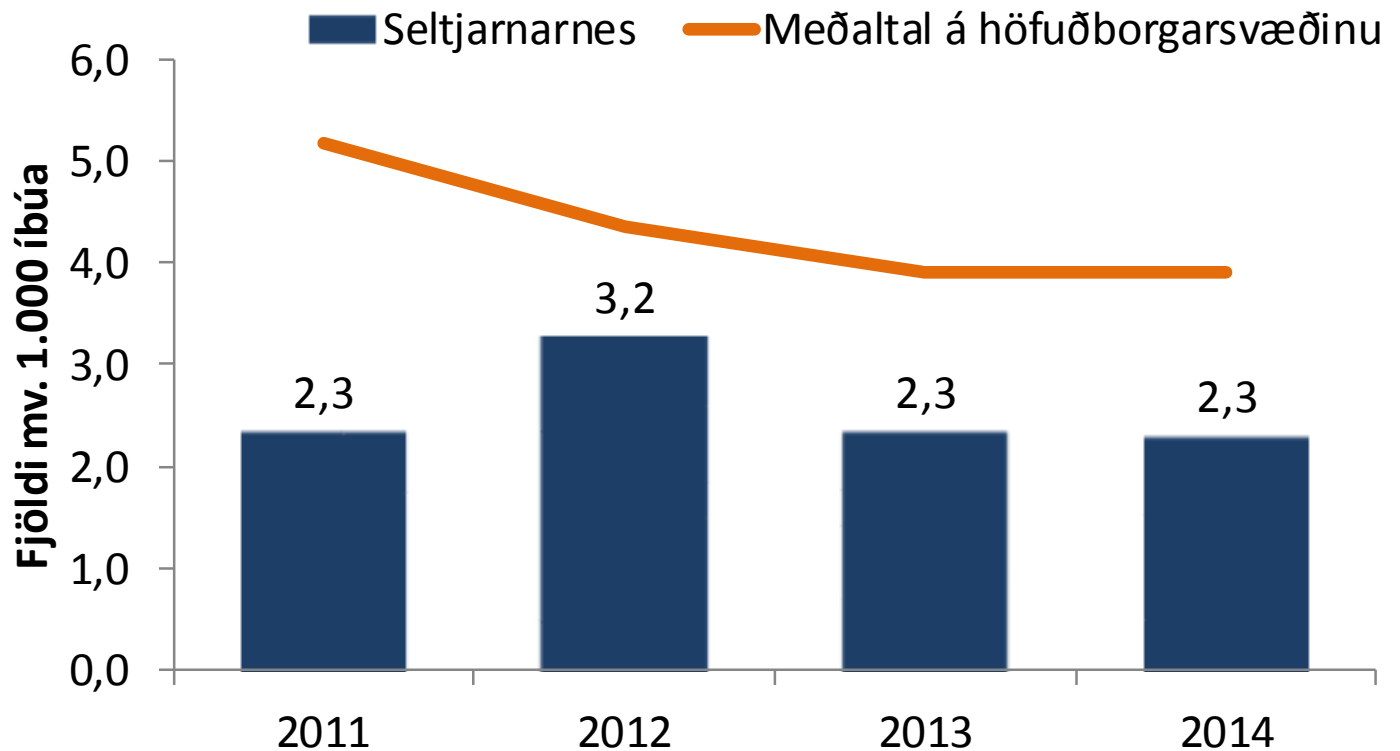
Fjöldi tilkynntra innbrota á heimili frá janúar til október 2011 til 2014 miðað við 1.000 íbúa



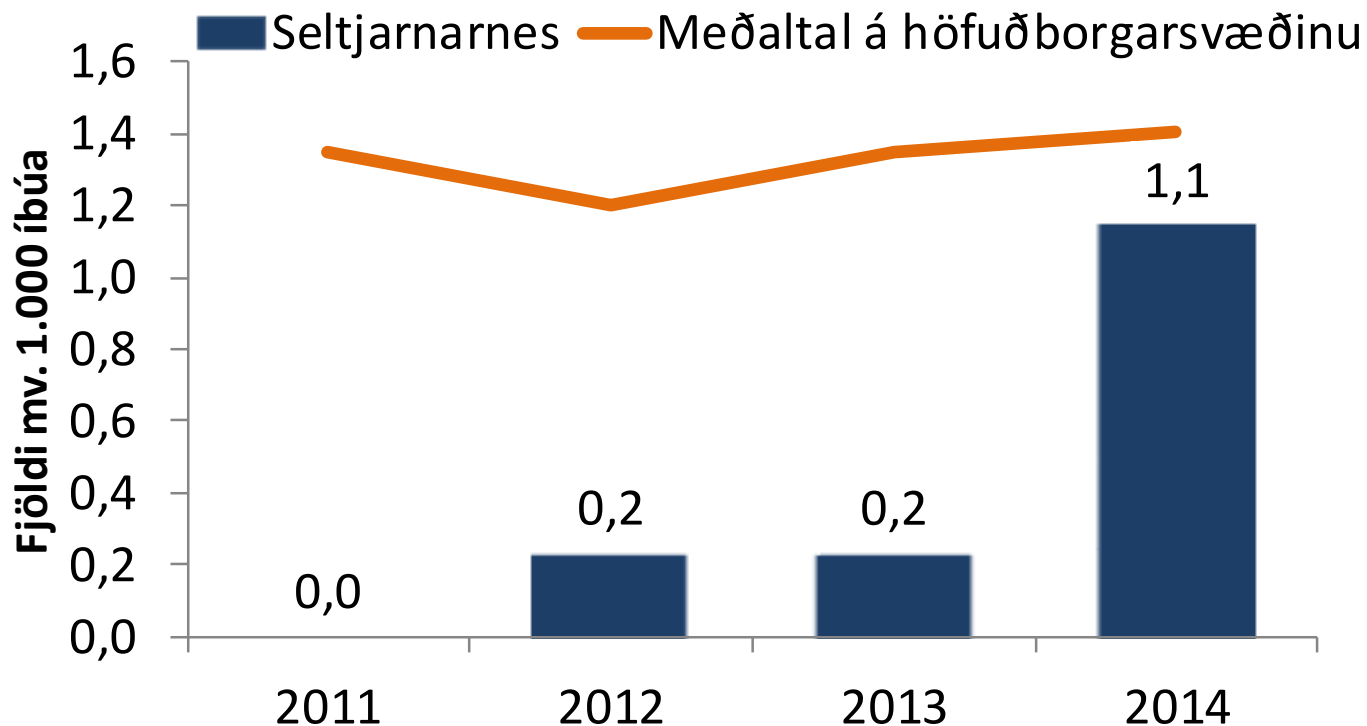
Fjöldi tilkynntra ofbeldisbrota frá janúar til október 2011 til 2014 miðað við 1.000 íbúa



Fjöldi tilkynntra eignaspjalla frá janúar til október 2011 til 2014 miðað við 1.000 íbúa




Fjöldi tilkynntra slysa í umferðaróhöppum frá janúar til október 2011 til 2014 miðað við 1.000 íbúa



Hlutfall brotlegra í mælingum í Kópavogi 2014

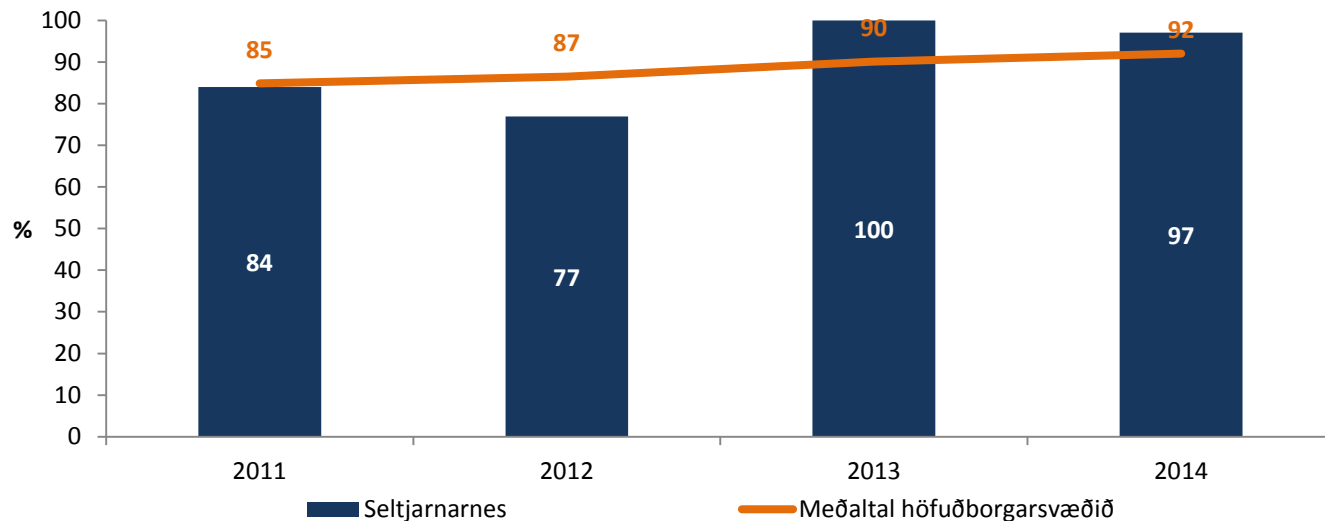
Staður	Markmið	50 km	70 km
Norðurströnd	Sjálfstæð könnun		4%
Suðurströnd	Sjálfstæð könnun	11%	



ÞOLENDAKÖNNUN

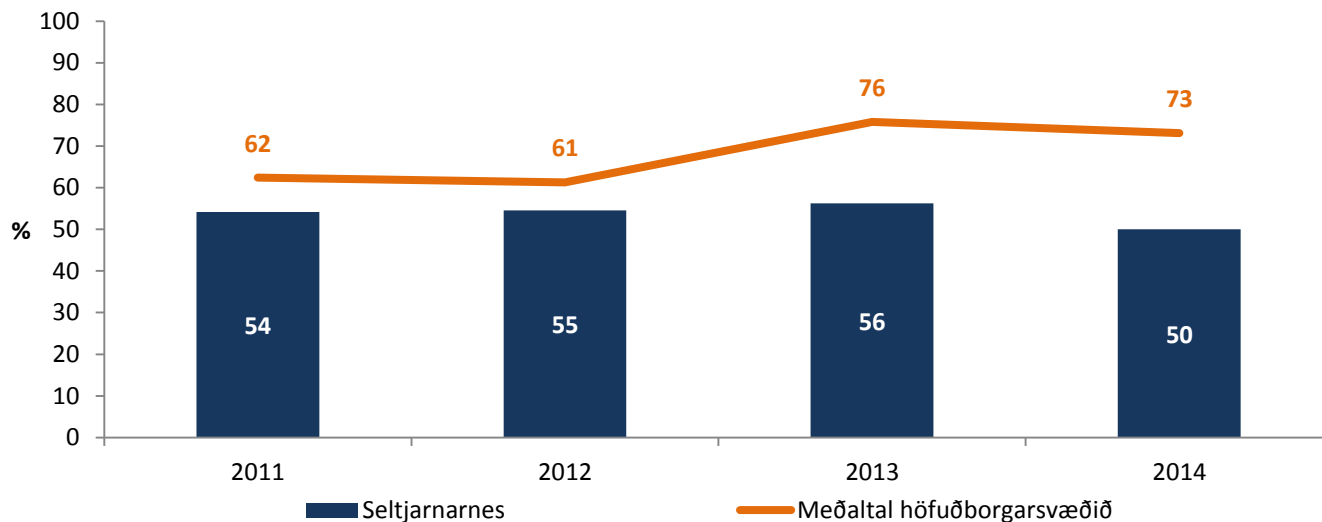
VIÐHORF TIL LÖGREGLU

Hlutfall þeirra sem segja lögreglu skila góðu starfi við að stemma stigu við afbrotum



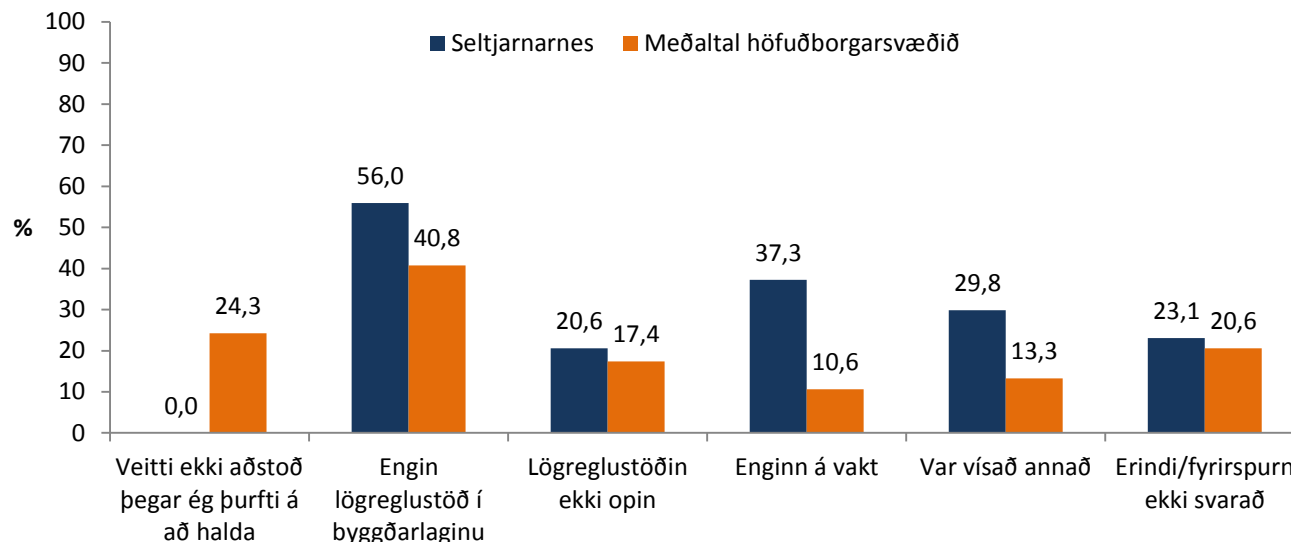
- 92% íbúa á höfuðborgarsvæðinu eru ánægðir með störf lögreglu
 - Hærra hlutfall en þrjú síðustu ár
- 97% íbúa á Seltjarnarnesi eru ánægðir með störf lögreglu
 - Lægra hlutfall miðað við síðasta ár

Hlutfall þeirra sem telja lögreglu aðgengilega



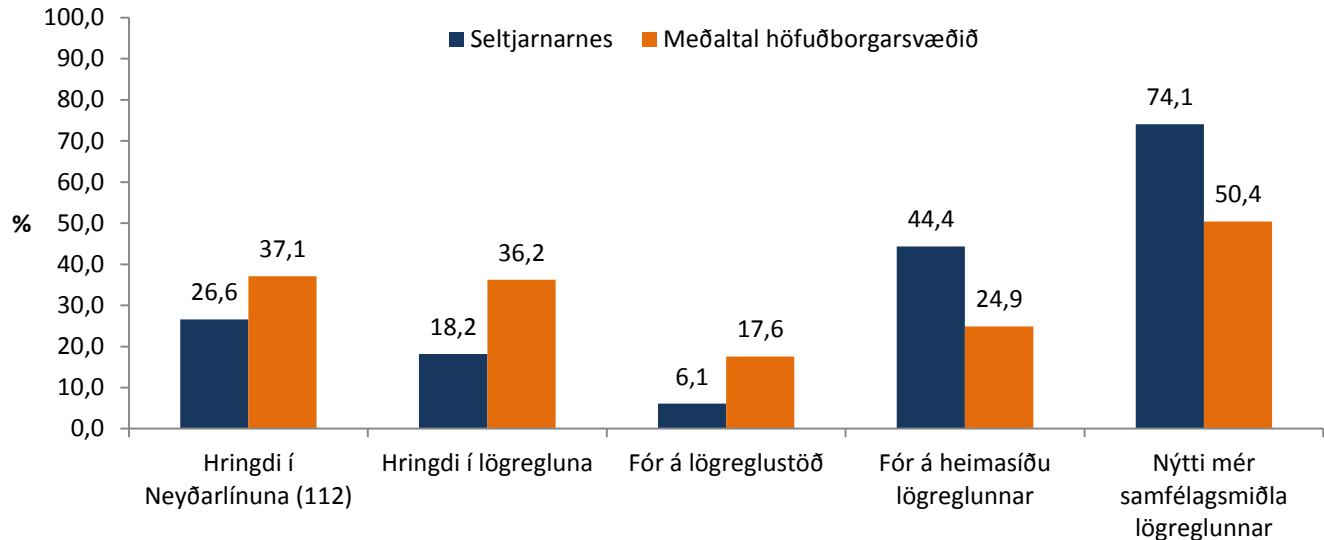
- 73% íbúa á höfuðborgarsvæðinu telja lögreglu aðgengilega
 - Lægra hlutfall en í fyrra
 - 54% sjá lögreglubíl í sínu hverfi 2-3 sinnum í mánuði eða oftar
- 50% íbúa á Seltjarnarnesi telja lögreglu aðgengilega
 - Lægra hlutfall en síðastliðin ár
 - 31% sjá lögreglubíl í sínu byggðarlagi 2-3 sinnum í mánuði eða oftar

Ástæður þess að fólk telur lögreglu óaðgengilega



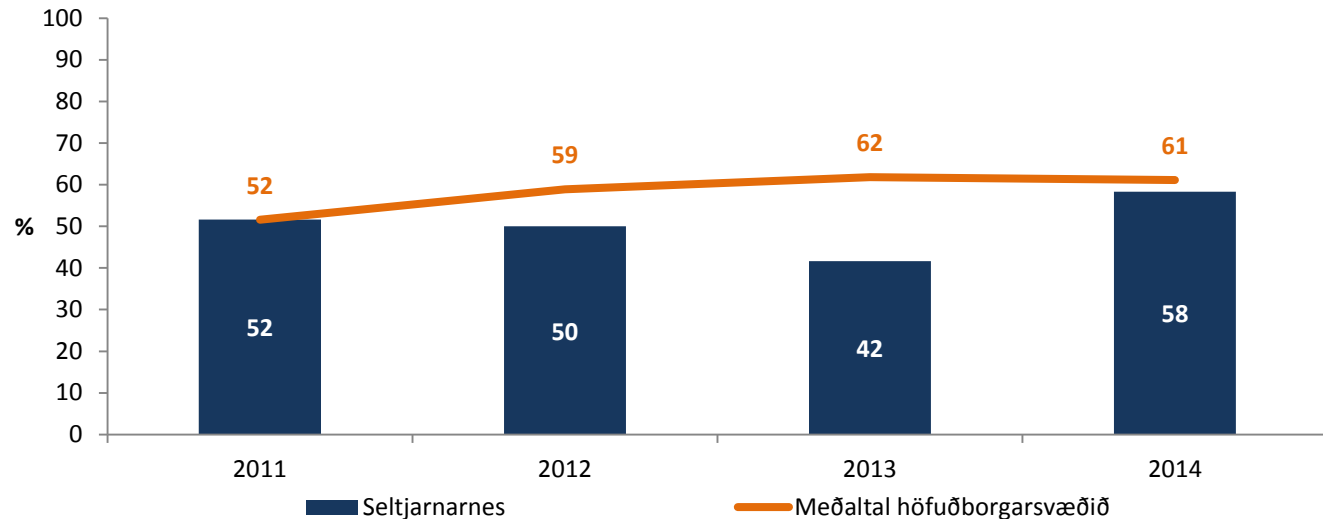
- Að meðaltali 41% íbúa á höfuðborgarsvæðinu sem telja lögregluna vera óaðgengilega finnst vanta lögreglustöð í sitt hverfi
- 56% íbúa á Seltjarnarnesi sem finnst lögregla óaðgengileg finnst vanta lögreglustöð í sitt byggðarlag

Með hvaða hætti leitaði fólk eftir aðstoð, upplýsingum eða fræðslu hjá lögreglu?



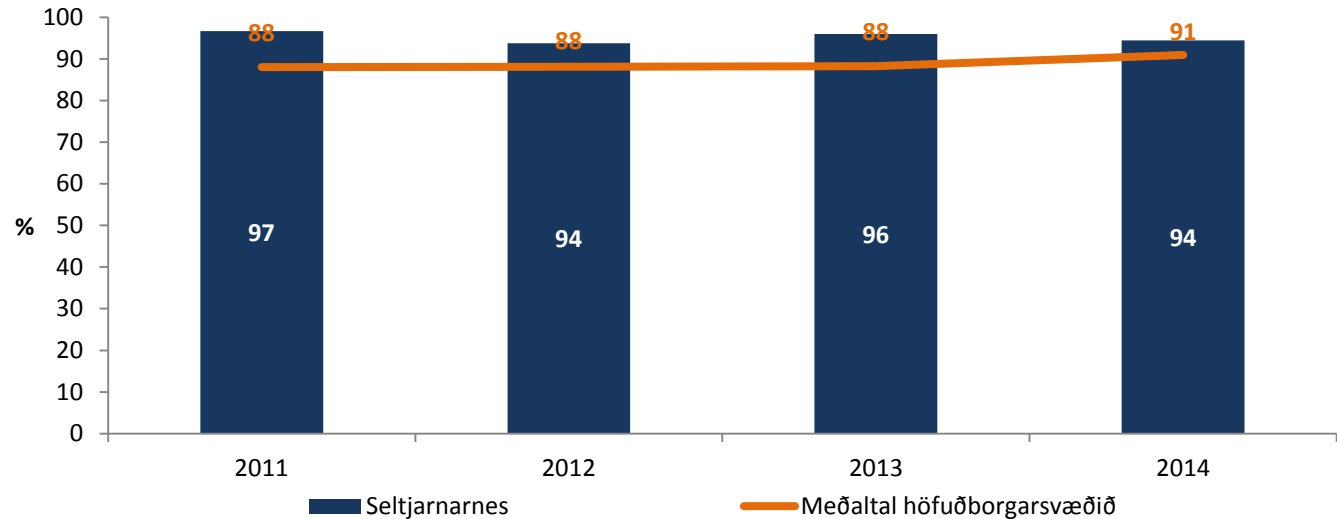
- 44% íbúa á höfuðborgarsvæðinu leitaði eftir aðstoð, upplýsingum eða fræðslu hjá lögreglu með einhverjum hætti
 - 50% þeirra nýtti sér samfélagsmiðla lögreglunnar
- 40% íbúa á Seltjarnarnesi leitaði eftir aðstoð, upplýsingum eða fræðslu hjá lögreglu með einhverjum hætti
 - 74% þeirra nýttu sér samfélagsmiðla lögreglunnar
 - 44% þeirra fóru á heimasíðu lögreglunnar
 - 26% hringdu í 112

Hlutfall þeirra sem segjast í könnun einhvern tímenn hafa haft áhyggjur af að verða fyrir afbroti



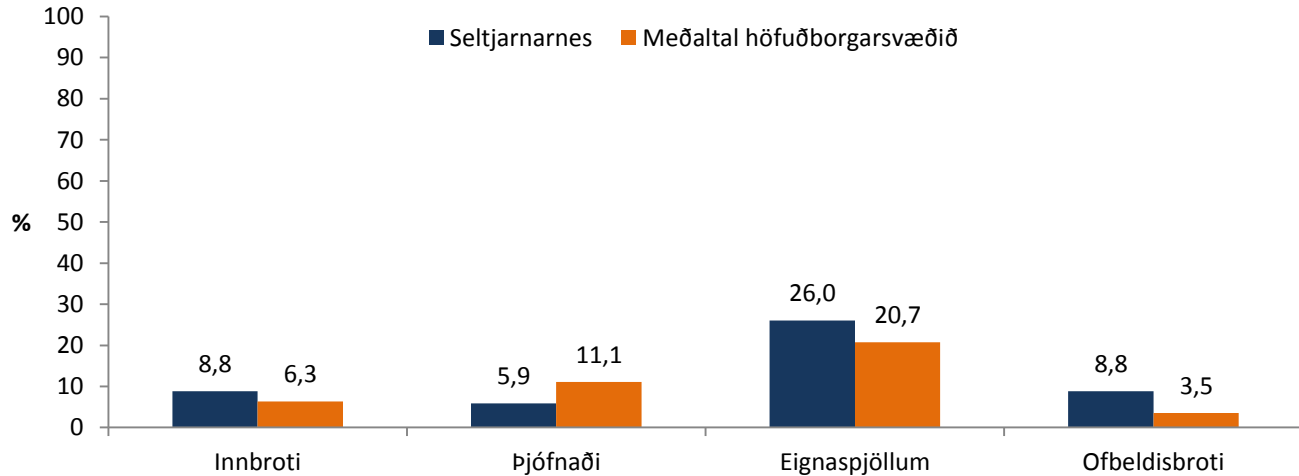
- 61% íbúa á höfuðborgarsvæðinu segjast einhvern tímenn hafa haft áhyggjur af að verða fyrir afbroti
 - 39% þeirra höfðu mestar áhyggjur af því að verða fyrir innbroti
- 58% íbúa á Seltjarnarnesi segjast einhvern tímenn hafa óttast að verða fyrir afbroti
 - 24% þeirra höfðu mestar áhyggjur af því að verða fyrir innbroti
 - Önnur 24% höfðu mestar áhyggjur af því að verða fyrir ofbeldisbroti

Hlutfall þeirra sem segjast í könnun mjög- eða frekar öruggir einir á gangi í sínu hverfi eftir myrkur



- 91% íbúa á höfuðborgarsvæðinu segjast öruggir í sínu hverfi
 - 45% öruggir í miðborginni
- 94% íbúa á Seltjarnarnesi segjast öruggir í sínu byggðarlagi
 - 58% öruggir í miðborginni

Hlutfall þeirra sem sögðust hafa orðið fyrir: innbroti, þjófnaði eignaspjöllum eða ofbeldisbroti



- 9% svarenda á Seltjarnarnesi segjast hafa orðið fyrir innbroti
 - hærra en meðaltal á höfuðborgarsvæðinu
- 6% svarenda á Seltjarnarnesi segjast hafa orðið fyrir þjófnaði
 - lægra en meðaltal á höfuðborgarsvæðinu
- 26% svarenda á Seltjarnarnesi segjast hafa orðið fyrir eignaspjöllum
 - hærra en meðaltal á höfuðborgarsvæðinu
- 8,8% svarenda á Seltjarnarnesi segjast hafa orðið fyrir ofbeldisbroti
 - hærra en meðaltal á höfuðborgarsvæðinu



HAFÐU SAMBAND

TIL AÐ FÁ AÐSTOÐ LÖGREGLU - 112

TIL AÐ FÁ UPPLÝSINGAR - 444 1000

SENDA ÁBENDINGAR - ABENDING@LRH.IS

VEFUR LÖGREGLU - WWW.LRH.IS

WWW.FACEBOOK.COM/LOGREGLAN